



ПЛАН ФИНАНСОВО-ХОЗЯЙСТВЕННОЙ ДЕЯТЕЛЬНОСТИ
на 2020 год и плановый период 2020 и 2021 годов
от « 21 » апреля 2020г.

Наименование органа, осуществляющего функции и полномочия учредителя:

комитет по образованию города Барнаула

Учреждение

МАДОУ «Детский сад №266»

Единица измерения: руб.

	КОДЫ
Дата	21.04.2020
по Сводному реестру	
глава по БК	
ИНН	2222828198
КПП	222201001
по ОКЕИ	383

Раздел 1. Поступления и выплаты

Наименование показателя	Код строки	Код по бюджетной классификации Российской Федерации	Аналитический код	Сумма			
				на 2020 г.	на 2021 г.	на 2022 г.	за пределами планового периода
				текущий финансовый год	первый год планового периода	второй год планового периода	
1	2	3	4	5	6	7	8
Остаток средств на начало текущего финансового года	0001	х	х	640 686,33			
Остаток средств на конец текущего финансового года	0002	х	х				
Доходы, всего:	1000			48 816 991,80	47 391 842,00	47 391 842,00	
в том числе:							
доходы от собственности, всего	1100	120					
в том числе:	1110						
доходы от оказания услуг, работ, компенсации затрат учреждений, всего	1200	130		47 731 317,00	47 151 842,00	47 151 842,00	
в том числе:							
субсидии на финансовое обеспечение выполнения муниципального задания	1210	130		40 571 317,00	39 991 842,00	39 991 842,00	
доходы от оказания платных услуг (работ), компенсации затрат	1220	130		7 160 000,00	7 160 000,00	7 160 000,00	
доходы от штрафов, пеней, иных сумм принудительного изъятия, всего	1300	140					
в том числе:	1310	140					

безвозмездные денежные поступления, всего	1400	150		1 085 674,80	240 000,00	240 000,00	
в том числе:							
целевые субсидии	1410	150		845 674,80			
субсидии на осуществление капитальных вложений	1420	150					
гранты, пожертвования	1430	150		240 000,00	240 000,00	240 000,00	
прочие доходы, всего	1500	180					
в том числе:							
доходы от операций с активами, всего	1900						
в том числе:							
прочие поступления, всего	1980	x					
из них:							
увеличение остатков денежных средств за счет возврата дебиторской задолженности прошлых лет	1981	510					x
Расходы, всего	2000	x		49 457 678,13	47 391 842,00	47 391 842,00	
в том числе:							
на выплаты персоналу, всего	2100	x		34 164 316,52	33 058 970,00	33 058 970,00	x
в том числе:							
оплата труда	2110	111		26 136 000,00	25 384 000,00	25 384 000,00	x
прочие выплаты персоналу, в том числе компенсационного характера	2120	112		8 970,00	8 970,00	8 970,00	x
иные выплаты, за исключением фонда оплаты труда учреждения, для выполнения отдельных полномочий	2130	113		-	-	-	x
взносы по обязательному социальному страхованию на выплаты по оплате труда работников и иные выплаты работникам учреждений, всего	2140	119		8 019 346,52	7 666 000,00	7 666 000,00	x
в том числе:							
на выплаты по оплате труда	2141	119		8 019 346,52	7 666 000,00	7 666 000,00	x
на иные выплаты работникам	2142	119					x
социальные и иные выплаты населению, всего	2200	300		410 700,00	-	-	x
в том числе:							

социальные выплаты гражданам, кроме публичных нормативных социальных выплат	2210	320		410 700,00	-	-	x
из них:							
пособия, компенсации и иные социальные выплаты гражданам, кроме публичных нормативных обязательств	2211	321		410 700,00	-	-	x
выплата стипендий, осуществление иных расходов на социальную поддержку обучающихся за счет средств стипендиального фонда	2220	340					x
на премирование физических лиц за достижения в области культуры, искусства, образования, науки и техники, а также на предоставление грантов с целью поддержки проектов в области науки, культуры и искусства	2230	350					x
уплата налогов, сборов и иных платежей, всего	2300	850		4 418 188,00	4 418 188,00	4 418 188,00	
из них:							
налог на имущество организаций и земельный налог	2310	851		4 414 188,00	4 414 188,00	4 414 188,00	x
иные налоги (включаемые в состав расходов) в бюджеты бюджетной системы Российской Федерации, а также государственная пошлина	2320	852					x
уплата штрафов (в том числе административных), пеней, иных платежей	2330	853		4 000,00	4 000,00	4 000,00	x
прочие выплаты (кроме выплат на закупку товаров, работ, услуг)	2500	x					x
исполнение судебных актов Российской Федерации и мировых соглашений по возмещению вреда, причиненного в результате деятельности учреждения	2520	831					x

расходы на закупку товаров, работ, услуг, всего	2600	x		10 464 473,61	9 914 684,00	9 914 684,00	
в том числе:							
закупку научно-исследовательских и опытно-	2610	241					
закупку товаров, работ, услуг в целях капитального ремонта муниципального имущества	2630	243					
прочую закупку товаров, работ и услуг, всего	2640	244		10 464 473,61	9 914 684,00	9 914 684,00	
из них:							
капитальные вложения в объекты государственной (муниципальной) собственности, всего	2650	400					
в том числе:							
приобретение объектов недвижимого имущества муниципальными учреждениями	2651	406					
строительство (реконструкция) объектов недвижимого имущества муниципальными учреждениями	2652	407					
Выплаты, уменьшающие доход, всего	3000	100					x
в том числе:							
налог на прибыль	3010						x
налог на добавленную стоимость	3020						x
прочие налоги, уменьшающие доход	3030						
Прочие выплаты, всего	4000	x					x
из них:							
возврат в бюджет средств субсидии	4010	610					x

<1> Указывается дата подписания Плана, а в случае утверждения Плана руководи-телем учреждения – дата утверждения Плана.

<2> В графе 3 отражаются:

по строкам 1100-1900 – коды аналитической группы подвида доходов бюджетов классификации доходов бюджетов;
по строкам 1980-1981 – коды аналитической группы вида источников финансиро-вания дефицитов бюджетов классификации источников финансирования дефицитов бюджетов;
по строкам 2000-2652 – коды видов расходов бюджетов классификации расходов бюджетов;
по строкам 3000-3030 – коды аналитической группы подвида доходов бюджетов классификации доходов бюджетов, по которым планируется уплата налогов, умень-шающих доход (в том числе налог на прибыль, налог на добавленную стоимость, еди-ный налог на вмененный доход для отдельных видов деятельности);

по строкам 4000-4010 – коды аналитической группы вида источников финансиро-вания дефицитов бюджетов классификации источников финансирования дефицитов бюджетов.

<3> В графе 4 указывается код классификации операций сектора государственного управления в соответствии с Порядком применения классификации операций сектора государственного управления, утвержденным приказом Министерства финансов Российской Федерации от 29.11.2017 №209н, и (или) коды иных аналитических показателей, в случае, если Порядком органа-учредителя предусмотрена указанная детализация.

<4> По строкам 0001 и 0002 указываются планируемые суммы остатков средств на начало и на конец планируемого года, если указанные показатели по решению органа, осуществляющего функции и полномочия учредителя, планируются на этапе формирования проекта Плана либо указываются фактические остатки средств при внесении изменений в утвержденный План после завершения отчетного финансового года.

<5> Показатели прочих поступлений включают в себя в том числе показатели уве-личения денежных средств за счет возврата дебиторской задолженности прошлых лет, включая возврат предоставленных займов (микрозаймов), а также за счет возврата средств, размещенных на банковских депозитах.

<6> Показатели выплат по расходам на закупки товаров, работ, услуг, отраженные в строке 2600 Раздела 1 «Поступления и выплаты» Плана, подлежат детализации в Разделе 2 «Сведения по выплатам на закупку товаров, работ, услуг» Плана.

<7> Показатель отражается со знаком «минус».

<8> Показатели прочих выплат включают в себя в том числе показатели уменьше-ния денежных средств за счет возврата средств субсидий, предоставленных до начала текущего финансового года, предоставления займов (микрозаймов), размещения авто-номными учреждениями денежных средств на банковских депозитах.

Раздел 2. Сведения по выплатам на закупки товаров, работ, услуг

№ п/п	Наименование показателя	Коды строк	Год начала закупки	Сумма			за пределами планового периода
				на 2020 г.	на 2021 г. (первый год планового периода)	на 2022 г. (второй год планового периода)	
				текущий финансовый год			
1	2	3	4	5	6	7	8
1.	Выплаты на закупку товаров, работ, услуг, всего	26000	x	10 464 473,61	9 914 684,00	9 914 684,00	
1.1	в том числе: по контрактам (договорам), заключенным до начала текущего финансового года без применения норм Федерального закона от 05.04.2013 №44-ФЗ «О контрактной системе в сфере закупок товаров, работ, услуг для обеспечения государственных и муниципальных нужд» (далее - Федеральный закон № 44-ФЗ) и Федерального закона от 18.07.2011 №223-ФЗ «О закупках товаров, работ, услуг отдельными видами юридических лиц» (далее - Федеральный закон № 223-ФЗ) <11>	26100	x				
1.2	по контрактам (договорам), планируемым к заключению в соответствующем финансовом году без применения норм Федерального закона №44-ФЗ и Федерального закона №223-ФЗ <11>	26200	x				
1.3	по контрактам (договорам), заключенным до начала текущего финансового года с учетом требований Федерального закона №44-ФЗ и Федерального закона №223-ФЗ <12>	26300	x				
1.3.1	в том числе с Федеральным законом №44-ФЗ из них (9.1):	26310	x	x			
1.3.2	в соответствии с Федеральным законом №223-ФЗ	26310.1					
1.3.2		26320	x	x			
1.4	по контрактам (договорам), планируемым к заключению в соответствующем финансовом году с учетом требований Федерального закона №44-ФЗ и Федерального закона №223-ФЗ <12>	26400	x				
1.4.1	в том числе: за счет субсидий, предоставляемых на финансовое обеспечение выполнения муниципального задания	26410	x				
1.4.1.1	в соответствии с Федеральным законом №44-ФЗ	26411	x				
1.4.1.2	в соответствии с Федеральным законом №223-ФЗ <13>	26412	x				
1.4.2	за счет субсидий, предоставляемых в соответствии с абзацем вторым пункта 1 статьи 78.1 Бюджетного кодекса Российской Федерации	26420	x				
1.4.2.1	в том числе: в соответствии с Федеральным законом №44-ФЗ	26421	x				
1.4.2.2	из них (9.1): в соответствии с Федеральным законом №223-ФЗ <13>	26421.1	x				
1.4.2.2		26422	x				
1.4.3	за счет субсидий, предоставляемых на осуществление капитальных вложений <14>	26430	x				
1.4.4	за счет средств обязательного медицинского страхования	26440	x				
1.4.4.1	в том числе: в соответствии с Федеральным законом №44-ФЗ	26441	x				
1.4.4.2	в соответствии с Федеральным законом №223-ФЗ <13>	26442	x				
1.4.5	за счет прочих источников финансового обеспечения	26450	x				
1.4.5.1	в том числе: в соответствии с Федеральным законом №44-ФЗ	26451	x				
1.4.5.2	в соответствии с Федеральным законом №223-ФЗ	26452	x				

2.	Итого по контрактам, планируемым к заключению в соответствующем финансовом году в соответствии с Федеральным законом №44-ФЗ, по соответствующему году закупки <15>	26500	x				
	в том числе по году начала закупки:	26510					
3.	Итого по договорам, планируемым к заключению в соответствующем финансовом году в соответствии с Федеральным законом №223-ФЗ, по соответствующему году закупки	26600	x				
	в том числе по году начала закупки:	26610					

<9> В Разделе 2 «Сведения по выплатам на закупку товаров, работ, услуг» Плана детализируются показатели выплат по расходам на закупку товаров, работ, услуг, отраженные в строке 2600 Раздела 1 «Поступления и выплаты» Плана.

<9.1> В случаях, если учреждению предоставляются субсидии на иные цели, субсидии на осуществление капитальных вложений или гранты в форме субсидий в соответствии с абзацем первым пункта 4 статьи 78.1 Бюджетного кодекса Российской Федерации в целях достижения результатов федерального проекта, в том числе входящего в состав соответствующего национального проекта (программы), определенного Указом Президента Российской Федерации от 07.05.2018 №204 "О национальных целях и стратегических задачах развития Российской Федерации на период до 2024 года" (или регионального проекта, обеспечивающего достижение целей, показателей и результатов федерального проекта (далее- региональный проект), показатели строк 26310,26421,26430, и 26451 Раздела 2 "Сведения по выплатам на закупку товаров, работ, услуг" детализируется по коду целевой статьи (8-17 разделы кода классификации расходов бюджетов, при этом в рамках реализации регионального проекта в 8-10 разрядах могут указываться нули).

<10> Плановые показатели выплат на закупку товаров, работ, услуг по строке 26000 Раздела 2 «Сведения по выплатам на закупку товаров, работ, услуг» Плана рас-пределяются на выплаты по контрактам (договорам), заключенным (планируемым к заключению) в соответствии с гражданским законодательством Российской Федерации (строки 26100 и 26200), а также по контрактам (договорам), заключаемым в соответствии с требованиями законодательства Российской Федерации и иных нормативных правовых актов о контрактной системе в сфере закупок товаров, работ, услуг для государственных и муниципальных нужд, с детализацией указанных выплат по контрактам (договорам), заключенным до начала текущего финансового года (строка 26300) и планируемым к заключению в соответствующем финансовом году (строка 26400) и должны соответствовать показателям соответствующих граф по строке 2600 Раздела 1 «Поступления и выплаты» Плана.

<11> Указывается сумма договоров (контрактов) о закупках товаров, работ, услуг, заключенных без учета требований Федерального закона №44-ФЗ и Федерального закона №223-ФЗ, в случаях, предусмотренных указанными федеральными законами.


<12> Указывается сумма закупок товаров, работ, услуг, осуществляемых в соответствии с Федеральным законом №44-ФЗ и Федеральным законом №223-ФЗ.

<13> Муниципальным бюджетным учреждением показатель не формируется.

<14> Указывается сумма закупок товаров, работ, услуг, осуществляемых в соответствии с Федеральным законом №44-ФЗ.

<15> Плановые показатели выплат на закупку товаров, работ, услуг по строке 26500 муниципального бюджетного учреждения должны быть не менее суммы показателей строк 26410, 26420, 26430, 26440 по соответствующей графе, государственного (муниципального) автономного учреждения - не менее показателя строки 26430 по соответствующей графе.

Заведующий



(подпись)

Л.М. Тимофеева

(расшифровка подписи)

Исполнитель

Главный бухгалтер

Владимова Т.С.

53-85-02

(должность)

(фамилия, инициалы)

(телефон)

21 апреля 2020г

Расшифровка к плану финансово-хозяйственной деятельности на 2020 год от 21.04.2020г.
МАДОУ «Детский сад №266б»


строка	остаток на 01.01.2020						план на 2020год					
	мун. задание	целевые	всего		ИТОГО	возврат в дох. бюдж (180 строка Плана) (со знаком "+,-")	мун. задание	целевые	всего		ИТОГО	возврат не исполном. объ-в... (190 строка Плана) (со знаком "+,-")
			всего	из них гранты					180	130		
строка 210	535 846,52	-	535 846,52	-	535 846,52	-	-	-	-	-	-	-
111	314 600,00	-	314 600,00	-	314 600,00	-	-	-	-	-	-	-
112	-	-	-	-	-	-	-	-	-	-	-	-
строка 220	221 246,52	-	221 246,52	-	221 246,52	-	-	-	-	-	-	-
321	-	-	-	-	-	-	-	-	-	-	-	-
340	-	-	-	-	-	-	-	-	-	-	-	-
строка 230	-	-	-	-	-	-	-	-	-	-	-	-
851	-	-	-	-	-	-	-	-	-	-	-	-
852	-	-	-	-	-	-	-	-	-	-	-	-
853	-	-	-	-	-	-	-	-	-	-	-	-
строка 250	-	-	-	-	-	-	-	-	-	-	-	-
831	-	-	-	-	-	-	-	-	-	-	-	-
строка 260	2 036,72	-	2 036,72	-	2 036,72	-	-	-	-	-	-	-
243	2 036,72	-	2 036,72	-	2 036,72	-	-	-	-	-	-	-
244	-	-	-	-	-	-	-	-	-	-	-	-
ИТОГО	537 883,24	-	537 883,24	-	537 883,24	-	-	-	-	-	-	-
	102 803,09	-	102 803,09	-	102 803,09	-	-	-	-	-	-	-
	104 839,81	-	104 839,81	-	104 839,81	-	-	-	-	-	-	-
	640 686,33	-	640 686,33	-	640 686,33	-	-	-	-	-	-	-

строка	ВЫПЛАТЫ 2020 года						ПЛАН 2021, 2022 = ВЫПЛАТЫ					
	мун. задание	целевые	всего		ИТОГО	возврат в дох. бюдж (180 строка Плана) (со знаком "+,-")	мун. задание	целевые	всего		ИТОГО	возврат не исполном. объ-в... (190 строка Плана) (со знаком "+,-")
			всего	из них гранты					180	130		
строка 210	33 513 316,52	-	33 513 316,52	-	33 513 316,52	-	-	-	-	-	-	-
111	25 636 000,00	-	25 636 000,00	-	25 636 000,00	-	-	-	-	-	-	-
112	8 970,00	-	8 970,00	-	8 970,00	-	-	-	-	-	-	-
119	7 868 346,52	-	7 868 346,52	-	7 868 346,52	-	-	-	-	-	-	-
строка 220	-	-	-	-	-	-	-	-	-	-	-	-
321	-	-	-	-	-	-	-	-	-	-	-	-
340	-	-	-	-	-	-	-	-	-	-	-	-
строка 230	4 409 188,00	-	4 409 188,00	-	4 409 188,00	-	-	-	-	-	-	-
851	4 409 188,00	-	4 409 188,00	-	4 409 188,00	-	-	-	-	-	-	-
852	-	-	-	-	-	-	-	-	-	-	-	-
853	-	-	-	-	-	-	-	-	-	-	-	-
строка 250	-	-	-	-	-	-	-	-	-	-	-	-
831	-	-	-	-	-	-	-	-	-	-	-	-
строка 260	3 186 695,72	-	3 186 695,72	-	3 186 695,72	-	-	-	-	-	-	-
243	3 186 695,72	-	3 186 695,72	-	3 186 695,72	-	-	-	-	-	-	-
244	-	-	-	-	-	-	-	-	-	-	-	-
ИТОГО	41 109 200,24	-	41 109 200,24	-	41 109 200,24	-	-	-	-	-	-	-
	6 842 803,09	-	6 842 803,09	-	6 842 803,09	-	-	-	-	-	-	-
	6 842 803,09	-	6 842 803,09	-	6 842 803,09	-	-	-	-	-	-	-
	7 502 803,09	-	7 502 803,09	-	7 502 803,09	-	-	-	-	-	-	-
	49 457 678,13	-	49 457 678,13	-	49 457 678,13	-	-	-	-	-	-	-

Заведующий

 Л.М. Тимофеева

Главный бухгалтер

 Т.С. Владимирова

Исполнитель

 Т.С. Владимирова

тел. 53-85-03

**Обоснования (расчеты) к плану
финансово-хозяйственной деятельности МАДОУ "Детский сад №266", подведомственного комитета по
образованию города Барнаула
на 2020 г и на плановый период 2021 и 2022 годов**

1. Обоснования (расчеты) поступлений по доходам за пользование собственности

Код видов доходов

Источник финансового обеспечения

№ п/п	Наименование показателя	Количество	Ставка арендной платы	Общая сумма поступлений, руб.
1	2	3	4	5
	Итого:	X	X	

2. Обоснования (расчеты) поступлений по доходам от оказания услуг (выполнения работ) в рамках муниципального задания

Код видов доходов

130

Источник финансового обеспечения

субсидии на финансовое обеспечение выполнения
муниципального задания

№ п/п	Наименование услуги (работы)	Объем услуг (работ)	Стоимость единицы услуги (работы), руб.	Общая сумма поступлений, руб.
1	2	3	4	5
1	субсидии на финансовое обеспечение выполнения муниципального задания	500	81 142,63	40 571 317,00
	Итого:	X	X	40 571 317,00

3. Обоснования (расчеты) поступлений от оказания услуг (выполнения работ) на платной основе и от приносящей доход деятельности

Код видов доходов

130

Источник финансового обеспечения

доходы от оказания услуг, работ

№ п/п	Наименование услуги (работы)	Количество договоров	Стоимость услуги (работы), руб.	Общая сумма поступлений, руб.
1	2	3	4	5
1	Родительская плата	500	2000	6 278 000,00
2	Платные услуги	105	1050	882 000,00
	Итого:	X	X	7 160 000,00

4. Обоснования (расчеты) поступлений по доходам в виде штрафов, пеней и неустойки за нарушение условий контракта (договора)

Код видов доходов

Источник финансового обеспечения

№	Предмет контракта (договора) (реквизиты)	Условия, нарушенные поставщиками (подрядчиками) в	Сумма штрафа (пени, неустойки),
1	2	3	4
	Итого:	X	

5. Обоснования (расчеты) поступлений от операций с активами

Код видов доходов

Источник финансового обеспечения

№	Наименование реализуемого имущества	Количество реализуемого имущества	Стоимость единицы реализуемого имущества	Общая сумма поступлений, руб.
п/п				
1	2	3	4	5
	Итого:	X	X	

6. Обоснования (расчеты) поступлений по доходам в целевых субсидий

Код видов доходов

Источник финансового обеспечения

180

целевые субсидии

№	Наименование целевой субсидии	Код цели	Сумма поступлений, руб.
п/п			
1	2	3	4
1	питание в доу	1901	160 000,00
2	обслуживание АПС, КТС	1919	173 908,80
3	медосмотр	1928	96 566,00
4	услуги банка	1930	4 500,00
5	компенсация части родительской платы	1930	410 700,00
	Итого:	X	845 674,80

7. Обоснования (расчеты) поступлений по доходам в виде безвозмездных денежных поступлений

Код видов доходов

Источник финансового обеспечения

150

безвозмездные денежные поступления

№	Наименование поступлений	Сумма поступлений, руб.
п/п		
1	2	3
1	Добровольные пожертвования	240 000,00
	Итого:	240 000,00

8. Обоснования (расчеты) выплат персоналу

Код видов расходов 111,112,119
 Источник финансового обеспечения муниципальное задание

8.1. Обоснования (расчеты) расходов на оплату труда

№ п/п	Должность, группа должностей	Штатная численность, единиц	Среднемесячный размер оплаты труда на одного работника, руб.					Районный коэффициент	Фонд оплаты труда в год, руб. (гр. 3 x гр. 4 + гр. 9) x 12)
			в том числе:						
			по выплатам по должностному окладу	по выплатам компенсации характера	Доплаты за повышающие коэффициенты к должностным окладам	по выплатам стимулирующего характера			
1	2	3	5	6	7	8			
1.	АУП	2	22 210,00	-	1 560,00	5 500,00	9	10	
2.	ПП	41,55	24 561,82	-	1 360,00	14 236,82	3 331,50	612 996,00	
3.	УВП	29,75	14 130,00	-	-	2 000,00	3 684,27	14 083 500,00	
4.	ОП	26,5	14 050,90	320,00	-	1 600,90	2 119,50	5 801 071,50	
Итого:			99,80	X	X	X	2 107,64	5 138 432,50	
							X	25 636 000,00	

Источники финансового обеспечения Собственные доходы учреждения

№	Наименование расходов	Кол-во платных услуг	Среднемесячные доходы учреждения		Сумма, руб.
			Количество работников, чел.	Среднемесячная з/пл на 1 сотруд.	
1	2	3	4	5	6
1	Зарботная плата от оказания ПУ	4	7	7 936,51	500 000,00
Итого:			X	X	500 000,00

8.2. Обоснования (расчеты) выплат персоналу при направлении в служебные командировки

№	Наименование расходов	Средний размер выплаты на одного работника в день, руб.	Количество работников,	Количество дней	Сумма, руб. (гр. 3 х гр. 4 х гр. 5)
			чел.		
1	2	3	4	5	6
	Итого:	X	X	X	

8.3. Обоснования (расчеты) выплат персоналу по уходу за ребенком

№	Наименование расходов	Численность работников, получающих пособие	Количество выплат в год на одного работника	Размер выплаты (пособия) в месяц, руб.	Стоимость работ (услуг), руб.
1	2	3	4	5	6
1	Пособие по уходу за ребенком до 3-х лет	13	12	57,5	Муниципальное задание 8 970,00
	Итого:	X	X	X	

8.4. Обоснования (расчеты) страховых взносов на обязательное страхование в Пенсионный фонд Российской Федерации, в Фонд социального страхования Российской Федерации, в Федеральный фонд обязательного медицинского страхования

№	Наименование государственного внебюджетного фонда	Размер базы для начисления страховых взносов, руб.	Стоимость работ (услуг), руб. Муниципальное задание	Размер базы для начисления страховых взносов, руб.	Стоимость работ (услуг), руб. Собственные доходы уч-я
1	2	3	4	5	6
1	Страховые взносы в Пенсионный фонд Российской Федерации, всего	X		X	
1.1.	в том числе: по ставке 22,0%	25 636 000,00	5 544 910,80	500 000,00	110 962,80
1.2.	по ставке 10,0%				
1.3.	с применением пониженных тарифов взносов в Пенсионный фонд Российской Федерации для отдельных категорий плательщиков				
2	Страховые взносы в Фонд социального страхования Российской Федерации, всего	X		X	
2.1.	в том числе: обязательное социальное страхование на случай временной нетрудоспособности и в связи с материнством по ставке 2,9%	25 636 000,00	743 444,00	500 000,00	14 500,00
2.2.	с применением ставки взносов в Фонд социального страхования Российской Федерации по ставке 0,0%				
2.3.	обязательное социальное страхование от несчастных случаев на производстве и профессиональных заболеваний по ставке 0,2%	25 636 000,00	51 309,20	500 000,00	1 037,20

2.4.	обязательное социальное страхование от несчастных случаев на производстве и профессиональных заболеваний по ставке 0, ___ %*				
2.5.	обязательное социальное страхование от несчастных случаев на производстве и профессиональных заболеваний по ставке 0, ___ %*				
3	Страховые взносы в Федеральный фонд обязательного медицинского страхования, всего (по ставке 5,1%)	25 636 000,00	1 307 436,00	500 000,00	24 500,00
Итого:		X	7 647 100,00	X	151 000,00
			7 647 100,00		151 000,00

9. Обоснования (расчеты) расходов на социальные и иные выплаты населению

Код видов расходов

321

Источник финансового обеспечения

целевые субсидии

№	Наименование показателя	Размер одной выплаты, руб.	Количество выплат в год	Общая сумма выплат, руб. (гр. 3 x гр. 4)
1	2	3	4	5
1	Компенсация части родит. платы в размере 20%	400,00	174	69 600,00
2	Компенсация части родит. платы в размере 50%	1 000,00	130	130 000,00
3	Компенсация части родит. платы в размере 70%	1 400,00	150	211 100,00
Итого:		X	X	410 700,00

10. Обоснования (расчеты) расходов на уплату налогов, сборов и иных платежей

Код видов расходов

851

№	Наименование расходов	Налоговая база, руб.	Ставка налога, %	Сумма, руб. (гр. 3 x гр. 4 x гр. 5)	
				Муниципальное задание	Собственные доходы уч-я
п/п	2	3	4	5	6
1	налог на землю	65 933 334,00	1,5%	989 000,00	0
2	налог на имущество	15 546 309 090,91	2,2%	3 420 188,00	5 000
Итого:			X	4 409 188,00	5 000

11. Обоснования (расчеты) расходов на безвозмездные перечисления организациям

Код видов расходов

Источник финансового обеспечения

№	Наименование показателя	Размер одной выплаты, руб.	Количество выплат в год	Общая сумма выплат, руб. (гр. 3 x гр. 4)
1	2	3	4	5
Итого:		X	X	

12. Обоснования (расчеты) прочих расходов (кроме расходов на закупку товаров, работ, услуг)

Код видов расходов

852,853

Источник финансового обеспечения

платные услуги и иная приносящая доход деятельность

№	Наименование показателя	Размер одной выплаты, руб.	Количество выплат в год	Общая сумма выплат, руб. (гр. 3 x гр. 4)
1	2	3	4	5
1	Пени, штрафы	4 000,00	1	4 000,00
	Итого:	X	X	4 000,00

13. Обоснования (расчеты) расходов на закупку товаров, работ, услуг

Код видов расходов

244

Всего 10 359 633,80 руб.

13.1. Обоснования (расчеты) расходов на оплату услуг связи

№	Наименование расходов	Количество	Количество платежей в год	Стоимость	Сумма, руб. (гр. 3 x гр. 4 x гр.5) Муниципальное задание
				за единицу, руб.	
1	2	3	4	5	6
1	Услуги связи	2	12	883,25	10 599,00
2	Услуги доступа в интернет	1	12	2 069,73	24 836,72
	Итого:	X	X	X	35 435,72

13.2. Обоснования (расчеты) расходов на оплату транспортных услуг

№	Наименование расходов	Количество услуг перевозки	Цена услуги перевозки, руб.	Сумма, руб. (гр. 3 x гр.4)
1	2	3	4	5
	Итого:			

13.3. Обоснования (расчеты) расходов на оплату коммунальных услуг

№	Наименование показателя	Размер потребления ресурсов	Тариф (с учетом НДС), руб.	Коэффициент индексации	Сумма, руб. (гр. 3 x гр. 4 x гр.5) Муниципальное задание	Сумма, руб. (гр. 3 x гр. 4 x гр.5) Собственные доходы уч-я
п/п	2	3	4	5	6	7
1	АО "ЭКО-Комплекс"			1	60 000,00	
2	БАРНАУЛЬСКАЯ ГЕНЕРАЦИЯ АО			1	1 112 050,00	4 000,00
4	БАРНАУЛЬСКИЙ ВОДОКАНАЛ ООО			1	105 000,00	
5	АО Алтайэнергосбыт			1	550 000,00	5 000,00
	Итого:		X	X	1 827 050,00	9 000,00

13.4. Обоснования (расчеты) расходов на оплату аренды имущества, земли

№ п/п	Наименование показателя	Количество	Ставка арендной	Стоимость с учетом НДС, руб.
			платы	
1	2	4	5	6
	Итого:	X	X	X

13.5. Обоснования (расчеты) расходов на оплату работ, услуг по содержанию имущества

№ п/п	Наименование расходов	Объект	Количество работ (услуг)	Стоимость работ (услуг), руб.	Стоимость работ (услуг), руб.	Стоимость работ (услуг), руб.
				Муниципальное задание	Собственные доходы уч-я	Целевые субсидии
1	2	3	4	5	6	7
1	Дератизация	Здание Д/С	12	22 890,000		
2	Дезинсекция		2	20 000,00		
3	Санитарная обработка		1	4 500,00		
4	Обслуживание технолог. Оборудования	Здание Д/С	12	145 145,00		
5	Зарядка огнетушителей	Здание Д/С	2	8 500,00		
6	Госповерка, паспортизация, клеймение	Здание Д/С	1	4 500,00		
7	Госповерка электросчетчиков	Здание Д/С	1	1 000,00		
8	Аварийные работы	Здание Д/С	1	25 000,00		
9	Промывка систем отопления	Здание Д/С	1	25 000,00		
10	Замер сопротивления изоляции	Здание Д/С	1	8 000,00		
11	Техобслуживание теплосчетчиков	Здание Д/С	12	45 600,00		
12	Госповерка счетчиков гор.воды	Здание Д/С	1	5 000,00		
13	Повека монометров		1	1 000,00		
14	Оплата за выполнение работы по тех.обслуж.системы автом.пож.сигн.	Здание Д/С	12	-	-	149 906,40
	Итого:	X	X	316 135,00	-	149 906,40

13.6. Обоснования (расчеты) расходов на оплату прочих работ, услуг

№ п/п	Наименование расходов	Количество договоров	Стоимость работ (услуг), Муниципально	Стоимость работ (услуг), руб. Собственные	Стоимость работ (услуг), руб.
			е задание	доходы уч-я	Целевые субсидии
1	2	3	4	5	6
1	Оплата за оказанные услуги по охране имущества и объекта организации	2	0	0	24 002,40
2	Услуги банка по перечислению компенсации части род платы	1	0	0	4 500,00

3	Оплата за медосмотр, санминимум	2	0	0	96 566,00
4	Оплата по договорам ГПХ	2	0	180 000,00	-
5	Повышение квалификации	5	9 975,00	0	-
6	Обслуживание 1С	2	45 220,00	2 780,00	-
7	Тех.под. Сайта МАДОУ	1	0	22 800,00	-
8	Покупка лицензии ПО	3	0	24 500,00	-
	Итого:	X	55 195,00	230 080,00	125 068,40


13.7. Обоснования (расчеты) расходов на обязательное страхование

№	Наименование расходов	Количество	Средняя стоимость, руб.	Сумма, руб. (гр. 2 x гр. 3)
1	2	3	4	5
	Итого:	X		

13.8. Обоснования (расчеты) расходов на приобретение основных средств, материальных запасов

№	Наименование расходов	Количество	Средняя стоимость, руб.	Стоимость работ (услуг), руб.		
				Муниципальное задание	Собственные доходы уч-я	Целевые субсидии
п/п	2	3	4	5	6	7
1	Покупка ОС	21	5 335,24	12 040,00	100 000,00	-
2	Мягкий инвентарь	4	21 004,50	84 018,00	-	-
3	Моющие и дезсредства	12	21 815,00	261 780,00	-	-
4	Хоз.инвентарь	12	8 917,25	107 007,00	-	-
5	Канцелярские товары	4	11 133,75	44 535,00	-	-
6	СИЗ	1	5 000,00	5 000,00	-	-
7	Продукты питания	-	-	-	6 357 723,09	-
8	Строительные материалы	-	-	-	150 000,00	-
9	Продукты питания (льготное питание)	-	-	-	-	-
10	Канцелярские товары и игрушки (Учебные)	500	877,00	438 500,00	-	160 000,00
	Итого:	X		952 880,00	6 607 723,09	160 000,00

Заведующий



(подпись)

Л.М. Тимофеева

(расшифровка подписи)

Исполнитель

Главный бухгалтер

Владимова Т.С.

53-85-02

(должность)

(фамилия, инициалы)

(телефон)

21 апреля 2020г