

УТВЕРЖДАЮ:  
 Заведующий МАДОУ «Детский сад №266»  
 Т.М. Гимофеева  
 (подпись) (расшифровка подписи)  
 «13» ноября 2020г.



**ПЛАН ФИНАНСОВО-ХОЗЯЙСТВЕННОЙ ДЕЯТЕЛЬНОСТИ**  
 на 2020 год и плановый период 2020 и 2021 годов  
 от «13» ноября 2020г.

Наименование органа, осуществляющего функции и полномочия учредителя:

комитет по образованию города Барнаула

Учреждение  
 МАДОУ «Детский сад №266»

Единица измерения: руб.

	КОДЫ
Дата	13.11.2020
по Сводному реестру глава по БК	
ИНН	2222828198
КПП	222201001
по ОКЕИ	383

**Раздел 1. Поступления и выплаты**

Наименование показателя	Код строки	Код по бюджетной классификации Российской Федерации	Аналитический код	Сумма			
				на 2020 г.	на 2021 г.	на 2022 г.	за пределами планового периода
				текущий финансовый год	первый год планового периода	второй год планового периода	
1	2	3	4	5	6	7	8
<b>Остаток средств на начало текущего финансового года</b>	<b>0001</b>	<b>х</b>	<b>х</b>	<b>640 686,33</b>	-	-	
Остаток средств на конец текущего финансового года	0002	х	х		-	-	
<b>Доходы, всего:</b>	<b>1000</b>			<b>48 896 695,64</b>	<b>47 391 842,00</b>	<b>47 391 842,00</b>	
в том числе:							
доходы от собственности, всего	1100	120					
в том числе:	1110						
<b>доходы от оказания услуг, работ, компенсации затрат учреждений, всего</b>	<b>1200</b>	<b>130</b>		<b>47 718 217,00</b>	<b>47 151 842,00</b>	<b>47 151 842,00</b>	
в том числе:							
субсидии на финансовое обеспечение выполнения муниципального задания	1210	130		40 558 217,00	39 991 842,00	39 991 842,00	
доходы от оказания платных услуг (работ), компенсации затрат	1220	130		7 160 000,00	7 160 000,00	7 160 000,00	
доходы от штрафов, пеней, иных сумм принудительного изъятия, всего	1300	140					
в том числе:	1310	140					

<b>безвозмездные денежные поступления, всего</b>	<b>1400</b>	<b>150</b>		<b>1 178 478,64</b>	<b>240 000,00</b>	<b>240 000,00</b>	
в том числе:							
целевые субсидии	1410	150		938 478,64			
субсидии на осуществление капитальных вложений	1420	150					
гранты, пожертвования	1430	150		240 000,00	240 000,00	240 000,00	
прочие доходы, всего	1500	180					
в том числе:							
доходы от операций с активами, всего	1900						
в том числе:							
прочие поступления, всего	1980	x					
из них:							
увеличение остатков денежных средств за счет возврата дебиторской задолженности прошлых лет	1981	510					x
<b>Расходы, всего</b>	<b>2000</b>	<b>x</b>		<b>49 537 381,97</b>	<b>47 391 842,00</b>	<b>47 391 842,00</b>	
в том числе:							
на выплаты персоналу, всего	2100	x		34 164 316,52	33 058 970,00	33 058 970,00	x
в том числе:							
оплата труда	2110	111		26 136 000,00	25 384 000,00	25 384 000,00	x
прочие выплаты персоналу, в том числе компенсационного характера	2120	112		8 970,00	8 970,00	8 970,00	x
иные выплаты, за исключением фонда оплаты труда учреждения, для выполнения отдельных полномочий	2130	113		-	-	-	x
взносы по обязательному социальному страхованию на выплаты по оплате труда работников и иные выплаты работникам учреждений, всего	2140	119		8 019 346,52	7 666 000,00	7 666 000,00	x
в том числе:							
на выплаты по оплате труда	2141	119		8 019 346,52	7 666 000,00	7 666 000,00	x
на иные выплаты работникам	2142	119					x
социальные и иные выплаты населению, всего	2200	300		477 700,00	-	-	x
в том числе:							

социальные выплаты гражданам, кроме публичных нормативных социальных выплат	2210	320		477 700,00	-	-	x
из них:							
пособия, компенсации и иные социальные выплаты гражданам, кроме публичных нормативных обязательств	2211	321		477 700,00	-	-	x
выплата стипендий, осуществление иных расходов на социальную поддержку обучающихся за счет средств стипендиального фонда	2220	340					x
на премирование физических лиц за достижения в области культуры, искусства, образования, науки и техники, а также на предоставление грантов с целью поддержки проектов в области науки, культуры и искусства	2230	350					x
уплата налогов, сборов и иных платежей, всего	2300	850		4 418 188,00	4 418 188,00	4 418 188,00	
из них:							
налог на имущество организаций и земельный налог	2310	851		4 414 188,00	4 418 188,00	4 418 188,00	x
иные налоги (включаемые в состав расходов) в бюджеты бюджетной системы Российской Федерации, а также государственная пошлина	2320	852					x
уплата штрафов (в том числе административных), пеней, иных платежей	2330	853		4 000,00		-	x
прочие выплаты (кроме выплат на закупку товаров, работ, услуг)	2500	x					x
исполнение судебных актов Российской Федерации и мировых соглашений по возмещению вреда, причиненного в результате деятельности учреждения	2520	831					x

расходы на закупку товаров, работ, услуг, всего	2600	x		10 477 177,45	9 914 684,00	9 914 684,00	
в том числе:							
закупку научно-исследовательских и опытно-	2610	241					
закупку товаров, работ, услуг в целях капитального ремонта муниципального имущества	2630	243					
прочую закупку товаров, работ и услуг, всего	2640	244		10 477 177,45	9 914 684,00	9 914 684,00	
из них:							
капитальные вложения в объекты государственной (муниципальной) собственности, всего	2650	400					
в том числе:							
приобретение объектов недвижимого имущества муниципальными учреждениями	2651	406					
строительство (реконструкция) объектов недвижимого имущества муниципальными учреждениями	2652	407					
Выплаты, уменьшающие доход, всего	3000	100					x
в том числе:							
налог на прибыль	3010						x
налог на добавленную стоимость	3020						x
прочие налоги, уменьшающие доход	3030						
Прочие выплаты, всего	4000	x					x
из них:							
возврат в бюджет средств субсидии	4010	610					x

<1> Указывается дата подписания Плана, а в случае утверждения Плана руководителем учреждения – дата утверждения Плана.

<2> В графе 3 отражаются:

по строкам 1100-1900 – коды аналитической группы подвида доходов бюджетов классификации доходов бюджетов;  
по строкам 1980-1981 – коды аналитической группы вида источников финансирования дефицитов бюджетов классификации источников финансирования дефицитов бюджетов;  
по строкам 2000-2652 – коды видов расходов бюджетов классификации расходов бюджетов;  
по строкам 3000-3030 – коды аналитической группы подвида доходов бюджетов классификации доходов бюджетов, по которым планируется уплата налогов, уменьшающих доход (в том числе налог на прибыль, налог на добавленную стоимость, единый налог на вмененный доход для отдельных видов деятельности);

по строкам 4000-4010 – коды аналитической группы вида источников финансирова-ния дефицитов бюджетов классификации источников финансирования дефицитов бюджетов.

<3> В графе 4 указывается код классификации операций сектора государственного управления в соответствии с Порядком применения классификации операций сектора государственного управления, утвержденным приказом Министерства финансов Российской Федерации от 29.11.2017 №209н, и (или) коды иных аналитических показателей, в случае, если Порядком органа-учредителя предусмотрена указанная детализация.

<4> По строкам 0001 и 0002 указываются планируемые суммы остатков средств на начало и на конец планируемого года, если указанные показатели по решению органа, осуществляющего функции и полномочия учредителя, планируются на этапе формиро-вания проекта Плана либо указываются фактические остатки средств при внесении изменений в утвержденный План после завершения отчетного финансового года.

<5> Показатели прочих поступлений включают в себя в том числе показатели уве-личения денежных средств за счет возврата дебиторской задолженности прошлых лет, включая возврат предоставленных займов (микрозаймов), а также за счет возврата средств, размещенных на банковских депозитах.

<6> Показатели выплат по расходам на закупки товаров, работ, услуг, отраженные в строке 2600 Раздела 1 «Поступления и выплаты» Плана, подлежат детализации в Разделе 2 «Сведения по выплатам на закупку товаров, работ, услуг» Плана.

<7> Показатель отражается со знаком «минус».

<8> Показатели прочих выплат включают в себя в том числе показатели уменьше-ния денежных средств за счет возврата средств субсидий, предоставленных до начала текущего финансового года, предоставления займов (микрозаймов), размещения авто-номными учреждениями денежных средств на банковских депозитах.

**Раздел 2. Сведения по выплатам на закупки товаров, работ, услуг**

№ п/п	Наименование показателя	Коды строк	Год начала закупки	Сумма			за пределами планового периода
				на 2020 г.	на 2021 г. (первый год планового периода)	на 2022 г. (второй год планового периода)	
				текущий финансовый год			
1	2	3	4	5	6	7	8
1.	Выплаты на закупку товаров, работ, услуг, всего	26000	х	10 477 177,45	9 914 684,00	9 914 684,00	
1.1	в том числе: по контрактам (договорам), заключенным до начала текущего финансового года без применения норм Федерального закона от 05.04 2013 №44-ФЗ «О контрактной системе в сфере закупок товаров, работ, услуг для обеспечения государственных и муниципальных нужд» (далее - Федеральный закон № 44-ФЗ) и Федерального закона от 18.07. 2011 №223-ФЗ «О закупках товаров, работ, услуг отдельными видами юридических лиц» (далее - Федеральный закон № 223-ФЗ) <11>	26100	х				
1.2	по контрактам (договорам), планируемым к заключению в соответствующем финансовом году без применения норм Федерального закона №44-ФЗ и Федерального закона №223-ФЗ <11>	26200	х				
1.3	по контрактам (договорам), заключенным до начала текущего финансового года с учетом требований Федерального закона №44-ФЗ и Федерального закона №223-ФЗ <12>	26300	х				
1.3.1	в том числе с Федеральным законом №44-ФЗ	26310	х	х			
	из них (9.1):	26310.1					
1.3.2	в соответствии с Федеральным законом №223-ФЗ	26320	х	х			
1.4	по контрактам (договорам), планируемым к заключению в соответствующем финансовом году с учетом требований Федерального закона №44-ФЗ и Федерального закона №223-ФЗ <12>	26400	х				
	в том числе:						
1.4.1.	за счет субсидий, предоставляемых на финансовое обеспечение выполнения муниципального задания	26410	х				
	в том числе:						
1.4.1.1	в соответствии с Федеральным законом №44-ФЗ	26411	х				
1.4.1.2	в соответствии с Федеральным законом №223-ФЗ <13>	26412	х				
1.4.2	за счет субсидий, предоставляемых в соответствии с абзацем вторым пункта 1 статьи 78.1 Бюджетного кодекса Российской Федерации	26420	х				
	в том числе:						
1.4.2.1	в соответствии с Федеральным законом №44-ФЗ	26421	х				
	из них (9.1):	26421.1	х				
1.4.2.2	в соответствии с Федеральным законом №223-ФЗ <13>	26422	х				
1.4.3	за счет субсидий, предоставляемых на осуществление капитальных вложений <14>	26430	х				
1.4.4	за счет средств обязательного медицинского страхования	26440	х				
	в том числе:						
1.4.4.1	в соответствии с Федеральным законом №44-ФЗ	26441	х				
1.4.4.2	в соответствии с Федеральным законом №223-ФЗ <13>	26442	х				
1.4.5	за счет прочих источников финансового обеспечения	26450	х				
	в том числе:						
1.4.5.1	в соответствии с Федеральным законом №44-ФЗ	26451	х				
1.4.5.2	в соответствии с Федеральным законом №223-ФЗ	26452	х				

2.	Итого по контрактам, планируем к заключению в соответствующем финансовом году в соответствии с Федеральным законом №44-ФЗ, по соответствующему году закупки <15>	26500	x				
	в том числе по году начала закупки:	26510					
3.	Итого по договорам, планируем к заключению в соответствующем финансовом году в соответствии с Федеральным законом №223-ФЗ, по соответствующему году закупки	26600	x				
	в том числе по году начала закупки:	26610					

<9> В Разделе 2 «Сведения по выплатам на закупку товаров, работ, услуг» Плана детализируются показатели выплат по расходам на закупку товаров, работ, услуг, от-раженные в строке 2600 Раздела 1 «Поступления и выплаты» Плана.

<9.1> В случаях, если учреждению предоставляются субсидии на иные цели, субсидии на осуществление капитальных вложений или гранд в форме субсидий с соответствии с абзацем первым пункта 4 статьи 78.1 Бюджетного кодекса Российской Федерации в целях достижения результатов федерального проекта, в том числе входящего в состав соответствующего национального проекта (программы), определенного Указом Президента Российской Федерации от 07.05.2018 №204 "О национальных целях и стратегических задачах развития Российской Федерации на период до 2024 года" (или регионального проекта, обеспечивающего достижение целей, показателей и результатов федерального проекта (далее- региональный проек), показатели строк 26310,26421,26430, и 26451 Раздела 2 "Сведения по выплатам на закупку товаров, работ, услуг" детализируется по коду целевой статьи (8-17 разделы кода классификации расходов бюджетов, при этом в рамках реализации регионального проекта в 8-10 разрядах могут указываться нули).

<10> Плановые показатели выплат на закупку товаров, работ, услуг по строке 26000 Раздела 2 «Сведения по выплатам на закупку товаров, работ, услуг» Плана рас-пределяются на выплаты по контрактам (договорам), заключенным (планируемым к заключению) в соответствии с гражданским законодательством Российской Федерации (строки 26100 и 26200), а также по контрактам (договорам), заключаемым в соответствии с требованиями законодательства Российской Федерации и иных нормативных правовых актов о контрактной системе в сфере закупок товаров, работ, услуг для госу-дарственных и муниципальных нужд, с детализацией указанных выплат по контрактам (договорам), заключенным до начала текущего финансового года (строка 26300) и планируем к заключению в соответствующем финансовом году (строка 26400) и должны соответствовать показателям соответствующих граф по строке 2600 Раздела 1 «Поступления и выплаты» Плана.

<11> Указывается сумма договоров (контрактов) о закупках товаров, работ, услуг, заключенных без учета требований Федерального закона №44-ФЗ и Федерального закона №223-ФЗ, в случаях, предусмотренных указанными федеральными законами.


<12> Указывается сумма закупок товаров, работ, услуг, осуществляемых в соот-ветствии с Федеральным законом №44-ФЗ и Федеральным законом №223-ФЗ.

<13> Муниципальным бюджетным учреждением показатель не формируется.

<14> Указывается сумма закупок товаров, работ, услуг, осуществляемых в соот-ветствии с Федеральным законом №44-ФЗ.

<15> Плановые показатели выплат на закупку товаров, работ, услуг по строке 26500 муниципального бюджетного учреждения должны быть не менее суммы показа-телей строк 26410, 26420, 26430, 26440 по соответствующей графе, государственного (муниципального) автономного учреждения - не менее показателя строки 26430 по соответствующей графе.

Заведующий



(подпись)

Л.М. Тимофеева

(расшифровка подписи)

Исполнитель

Главный бухгалтер

Владимова Т.С.

53-85-06

(должность)

(фамилия, инициалы)

(телефон)


13.11.2020


**Расшифровка к плану финансово-хозяйственной деятельности на 2020 год от 13.11.2020г.  
МАДОУ «Детский сад №266»**


	остаток на 01.01.2020										план на 2020год				
	муш. задание	целевые	всего		из них гранты	ИТОГО	возврат в дох. бюдж (180 строка Плана) (со знаком "-")		возврат не исползов. обра-ч. (190 строка Плана) (со знаком "+")		целевые	всего	внебюджет		ИТОГО
			муш. задание	целевые			муш. задание	целевые	180	130			из них гранты		
строка 210	535 846,52	-	-	-	535 846,52	-	-	-	-	-	651 000,00	651 000,00	-	-	33 628 470,00
111	314 600,00	-	-	-	314 600,00	-	-	-	-	-	500 000,00	500 000,00	-	-	25 821 400,00
112	-	-	-	-	-	-	-	-	-	-	-	-	-	-	8 970,00
строка 220	221 246,52	-	-	-	221 246,52	-	-	-	-	-	151 000,00	151 000,00	-	-	7 798 100,00
321	-	-	-	-	-	-	-	-	-	-	-	-	-	-	477 700,00
340	-	-	-	-	-	-	-	-	-	-	-	-	-	-	477 700,00
строка 230	-	-	-	-	-	-	-	-	-	-	9 000,00	9 000,00	-	-	4 418 188,00
831	-	-	-	-	-	-	-	-	-	-	5 000,00	5 000,00	-	-	4 414 188,00
832	-	-	-	-	-	-	-	-	-	-	4 000,00	4 000,00	-	-	4 000,00
строка 250	-	-	-	-	-	-	-	-	-	-	-	-	-	-	-
833	-	-	-	-	-	-	-	-	-	-	-	-	-	-	-
строка 260	2 036,72	-	-	-	104 839,81	-	-	-	-	-	6 740 000,00	6 740 000,00	240 000,00	6 500 000,00	10 372 337,64
243	2 036,72	-	-	-	104 839,81	-	-	-	-	-	6 740 000,00	6 740 000,00	240 000,00	6 500 000,00	10 372 337,64
244	-	-	-	-	-	-	-	-	-	-	-	-	-	-	-
<b>ИТОГО</b>	<b>537 883,24</b>	<b>-</b>	<b>-</b>	<b>-</b>	<b>640 686,33</b>	<b>-</b>	<b>-</b>	<b>-</b>	<b>-</b>	<b>-</b>	<b>7 400 000,00</b>	<b>7 400 000,00</b>	<b>240 000,00</b>	<b>7 160 000,00</b>	<b>48 896 695,64</b>

	остаток на 01.01.2020					ПЛАН 2021, 2022 = ВЫПЛАТЫ				
	муш. задание	целевые	всего		ИТОГО	муш. задание	целевые	всего		Итого
			муш. задание	целевые				муш. задание	целевые	
строка 210	535 846,52	-	-	-	535 846,52	32 407 970,00	651 000,00	33 058 970,00	33 058 970,00	33 058 970,00
111	314 600,00	-	-	-	314 600,00	24 884 000,00	500 000,00	25 384 000,00	25 384 000,00	25 384 000,00
112	-	-	-	-	-	8 970,00	-	8 970,00	8 970,00	8 970,00
строка 220	221 246,52	-	-	-	221 246,52	7 515 000,00	151 000,00	7 666 000,00	7 666 000,00	7 666 000,00
321	-	-	-	-	-	-	-	-	-	-
340	-	-	-	-	-	-	-	-	-	-
строка 230	-	-	-	-	-	4 409 188,00	9 000,00	4 418 188,00	4 418 188,00	4 418 188,00
831	-	-	-	-	-	4 409 188,00	9 000,00	4 418 188,00	4 418 188,00	4 418 188,00
832	-	-	-	-	-	-	-	-	-	-
строка 250	-	-	-	-	-	-	-	-	-	-
833	-	-	-	-	-	-	-	-	-	-
строка 260	2 036,72	-	-	-	104 839,81	3 174 684,00	6 740 000,00	9 914 684,00	9 914 684,00	9 914 684,00
243	2 036,72	-	-	-	104 839,81	3 174 684,00	6 740 000,00	9 914 684,00	9 914 684,00	9 914 684,00
244	-	-	-	-	-	-	-	-	-	-
<b>ИТОГО</b>	<b>537 883,24</b>	<b>-</b>	<b>-</b>	<b>640 686,33</b>	<b>640 686,33</b>	<b>39 991 842,00</b>	<b>7 400 000,00</b>	<b>47 391 842,00</b>	<b>47 391 842,00</b>	<b>47 391 842,00</b>

	остаток на 01.01.2020					ПЛАН 2021, 2022 = ВЫПЛАТЫ				
	муш. задание	целевые	всего		ИТОГО	муш. задание	целевые	всего		Итого
			муш. задание	целевые				муш. задание	целевые	
строка 210	33 513 316,52	-	-	-	34 164 316,52	32 407 970,00	651 000,00	33 058 970,00	33 058 970,00	33 058 970,00
111	25 636 000,00	-	-	-	26 136 000,00	24 884 000,00	500 000,00	25 384 000,00	25 384 000,00	25 384 000,00
112	8 970,00	-	-	-	8 970,00	8 970,00	-	8 970,00	8 970,00	8 970,00
строка 220	7 868 346,52	-	-	-	8 019 346,52	7 515 000,00	151 000,00	7 666 000,00	7 666 000,00	7 666 000,00
321	-	-	-	-	-	-	-	-	-	-
340	-	-	-	-	-	-	-	-	-	-
строка 230	4 409 188,00	-	-	-	4 418 188,00	4 409 188,00	9 000,00	4 418 188,00	4 418 188,00	4 418 188,00
831	4 409 188,00	-	-	-	4 414 188,00	4 409 188,00	9 000,00	4 418 188,00	4 418 188,00	4 418 188,00
832	-	-	-	-	-	-	-	-	-	-
строка 250	-	-	-	-	-	-	-	-	-	-
833	-	-	-	-	-	-	-	-	-	-
строка 260	3 173 595,72	-	-	-	10 477 177,45	3 174 684,00	6 740 000,00	9 914 684,00	9 914 684,00	9 914 684,00
243	-	-	-	-	-	-	-	-	-	-
244	3 173 595,72	-	-	-	10 477 177,45	3 174 684,00	6 740 000,00	9 914 684,00	9 914 684,00	9 914 684,00
<b>ИТОГО</b>	<b>41 096 100,24</b>	<b>-</b>	<b>-</b>	<b>49 537 381,97</b>	<b>49 537 381,97</b>	<b>39 991 842,00</b>	<b>7 400 000,00</b>	<b>47 391 842,00</b>	<b>47 391 842,00</b>	<b>47 391 842,00</b>

Заведующий  Л.М. Тимофеева

Главный бухгалтер  Т.С. Владимирова

Исполнитель  Т.С. Владимирова

тел. 53-85-06



**Обоснования (расчеты) к плану  
финансово-хозяйственной деятельности МАДОУ "Детский сад №266", подведомственного комитету по  
образованию города Барнаула  
на 2020 г и на плановый период 2021 и 2022 годов**

**1. Обоснования (расчеты) поступлений по доходам за пользование собственности**

Код видов доходов \_\_\_\_\_

Источник финансового обеспечения \_\_\_\_\_

№ п/п	Наименование показателя	Количество	Ставка арендной платы	Общая сумма поступлений, руб.
1	2	3	4	5
	Итого:	X	X	

**2. Обоснования (расчеты) поступлений по доходам от оказания услуг (выполнения работ) в рамках муниципального задания**

Код видов доходов \_\_\_\_\_

130

Источник финансового обеспечения \_\_\_\_\_

субсидии на финансовое обеспечение выполнения  
муниципального задания

№ п/п	Наименование услуги (работы)	Объем услуг (работ)	Стоимость единицы услуги (работы), руб.	Общая сумма поступлений, руб.
1	2	3	4	5
1	субсидии на финансовое обеспечение выполнения муниципального задания	500	81 116,43	40 558 217,00
	Итого:	X	X	40 558 217,00

**3. Обоснования (расчеты) поступлений от оказания услуг (выполнения работ) на платной основе и от приносящей доход деятельности**

Код видов доходов \_\_\_\_\_

130

Источник финансового обеспечения \_\_\_\_\_

доходы от оказания услуг, работ

№	Наименование услуги (работы)	Количество договоров	Стоимость услуги (работы), руб.	Общая сумма поступлений, руб.
п/п				
1	2	3	4	5
1	Родительская плата	500	2000	6 278 000,00
2	Платные услуги	105	1050	882 000,00
	Итого:	X	X	7 160 000,00

**4. Обоснования (расчеты) поступлений по доходам в виде штрафов, пеней и неустойки за нарушение условий контракта (договора)**

Код видов доходов \_\_\_\_\_

Источник финансового обеспечения \_\_\_\_\_

№	Предмет контракта (договора) (реквизиты)	Условия, нарушенные поставщиками (подрядчиками) в	Сумма штрафа (пени, неустойки),
1	2	3	4
	Итого:	X	

**5. Обоснования (расчеты) поступлений от операций с активами**

Код видов доходов \_\_\_\_\_

Источник финансового обеспечения \_\_\_\_\_

№	Наименование реализуемого имущества	Количество реализуемого имущества	Стоимость единицы реализуемого имущества	Общая сумма поступлений, руб.
п/п				
1	2	3	4	5
	Итого:	X	X	

**6. Обоснования (расчеты) поступлений по доходам в целевых субсидий**

Код видов доходов \_\_\_\_\_

180

Источник финансового обеспечения \_\_\_\_\_

целевые субсидии

№	Наименование целевой субсидии	Код цели	Сумма поступлений, руб.
п/п			
1	2	3	4
1	питание в доу	2001	90 000,00
2	обслуживание АПС, КТС	2019	178 812,64
3	медосмотр	2028	112 166,00
4	услуги банка	2030	4 500,00
5	компенсация части родительской платы	2030	477 700,00
6	приобретение нового технологического оборудования	2029	30 000,00
7	Субсидии на реализацию мероприятия «Выполнение мероприятий, связанных с предотвращением распространения новой коронавирусной инфекции»	2048	45 300,00
	Итого:	X	938 478,64

7. Обоснования (расчеты) поступлений по доходам в виде безвозмездных денежных поступлений

Код видов доходов

150

Источник финансового обеспечения

безвозмездные денежные поступления

№	Наименование поступлений	Сумма поступлений, руб.
п/п		
1	2	3
1	Добровольные пожертвования	240 000,00
	Итого:	240 000,00

## 8. Обоснования (расчеты) выплат персоналу

Код видов расходов 111,112,119  
 Источник финансового обеспечения муниципальное задание

### 8.1. Обоснования (расчеты) расходов на оплату труда

№ п/п	Должность, группа должностей	Штатная численность, единиц	Среднемесячный размер оплаты труда на одного работника, руб.					Районный коэффициент	Фонд оплаты труда в год, руб. (гр. 3 x гр. 4 + гр. 9) x 12)
			всего	по выплатам по должностному окладу	по выплатам компенсационного характера	Доплаты за повышающие коэффициенты к должностным окладам	по выплатам стимулирующего характера		
1	2	3	4	5	6	7	8	10	
1.	АУП	2	22 210,00	15 150,00	-	1 560,00	5 500,00	3 331,50	612 996,00
2.	ПП	41,55	24 561,82	8 965,00	-	1 360,00	14 236,82	3 684,27	14 083 500,00
3.	УВП	29,75	14 130,00	12 130,00	-	-	2 000,00	2 119,50	5 801 071,50
4.	ОП	26,5	14 050,90	12 130,00	320,00	-	1 600,90	2 107,64	5 138 432,50
	Итого:	99,80	X	X	X	X	X	X	25 636 000,00

Источник финансового обеспечения Собственные доходы учреждения

№	Наименование расходов	Кол-во платных услуг	Среднемесячная з/пл на 1 сотруд.	Сумма, руб.	
				Количество работников, чел.	Сумма, руб.
1	2	3	5	6	
1	Заработная плата от оказания ПУ	4	7 936,51	500 000,00	
	Итого:	X	X	X	500 000,00

### 8.2. Обоснования (расчеты) выплат персоналу при направлении в служебные командировки

№	Наименование расходов	Средний размер выплаты на одного работника в день, руб.	Количество работников,	Количество дней	Сумма, руб. (гр. 3 x гр. 4 x гр. 5)
			чел.		
1	2	3	4	5	6
	Итого:	X	X	X	

### 8.3. Обоснования (расчеты) выплат персоналу по уходу за ребенком

№	Наименование расходов	Численность работников, получающих пособие	Количество выплат в год на одного работника	Размер выплаты (пособия) в месяц, руб.	Стоимость работ (услуг), руб.
1	2	3	4	5	6
					Муниципальное задание
1	Пособие по уходу за ребенком до 3-х лет	13	12	57,5	8 970,00
	Итого:	X	X	X	

### 8.4. Обоснования (расчеты) страховых взносов на обязательное страхование в Пенсионный фонд Российской Федерации, в Фонд социального страхования Российской Федерации, в Федеральный фонд обязательного медицинского страхования

№	Наименование государственного внебюджетного фонда	Размер базы для начисления страховых взносов, руб.	Стоимость работ (услуг), руб.	Размер базы для начисления страховых взносов, руб.	Стоимость работ (услуг), руб.
			Муниципальное задание		Собственные доходы уч-я
1	2	3	4	5	6
<b>1</b>	<b>Страховые взносы в Пенсионный фонд Российской Федерации, всего</b>	<b>X</b>		<b>X</b>	
1.1.	в том числе: по ставке 22,0%	25 636 000,00	5 766 157,32	500 000,00	110 962,80
1.2.	по ставке 10,0%				
1.3.	с применением пониженных тарифов взносов в Пенсионный фонд Российской Федерации для отдельных категорий плательщиков				
<b>2</b>	<b>Страховые взносы в Фонд социального страхования Российской Федерации, всего</b>	<b>X</b>		<b>X</b>	
2.1.	в том числе: обязательное социальное страхование на случай временной нетрудоспособности и в связи с материнством по ставке 2,9%	25 636 000,00	743 444,00	500 000,00	14 500,00
2.2.	с применением ставки взносов в Фонд социального страхования Российской Федерации по ставке 0,0%				
2.3.	обязательное социальное страхование от несчастных случаев на производстве и профессиональных заболеваний по ставке 0,2%	25 636 000,00	51 309,20	500 000,00	1 037,20

2.4.	обязательное социальное страхование от несчастных случаев на производстве и профессиональных заболеваний по ставке 0, ___ %*				
2.5.	обязательное социальное страхование от несчастных случаев на производстве и профессиональных заболеваний по ставке 0, ___ %*				
3	<b>Страховые взносы в Федеральный фонд обязательного медицинского страхования, всего (по ставке 5,1%)</b>	<b>25 636 000,00</b>	<b>1 307 436,00</b>	<b>500 000,00</b>	<b>24 500,00</b>
	Итого:	X	7 868 346,52	X	151 000,00

### 9. Обоснования (расчеты) расходов на социальные и иные выплаты населению

Код видов расходов

321

Источник финансового обеспечения

целевые субсидии

№	Наименование показателя	Размер одной выплаты, руб.	Количество выплат в год	Общая сумма выплат, руб. (гр. 3 x гр. 4)
1	2	3	4	5
1	Компенсация части родит. платы в размере 20%	400,00	160	64 000,00
2	Компенсация части родит. платы в размере 50%	1 000,00	152	152 000,00
3	Компенсация части родит. платы в размере 70%	1 400,00	187	261 700,00
	Итого:	X	X	477 700,00

### 10. Обоснования (расчеты) расходов на уплату налогов, сборов и иных платежей

Код видов расходов

851

№	Наименование расходов	Налоговая база, руб.	Ставка налога, %	Сумма, руб. (гр. 3 x гр. 4 x гр. 5)	Сумма, руб. (гр. 3 x гр. 4 x гр. 5)
п/п				Муниципальное задание	Собственные доходы уч-я
1	2	3	4	5	6
1	налог на землю	65 933 334,00	1,5%	989 000,00	0
2	налог на имущество	15 546 309 090,91	2,2%	3 420 188,00	5 000
	Итого:		X	4 409 188,00	5 000

### 11. Обоснования (расчеты) расходов на безвозмездные перечисления организациям

Код видов расходов

Источник финансового обеспечения

№	Наименование показателя	Размер одной выплаты, руб.	Количество выплат в год	Общая сумма выплат, руб. (гр. 3 x гр. 4)
1	2	3	4	5
	Итого:	X	X	

## 12. Обоснования (расчеты) прочих расходов (кроме расходов на закупку товаров, работ, услуг)

Код видов расходов

852,853

Источник финансового обеспечения

платные услуги и иная приносящая доход деятельность

№	Наименование показателя	Размер одной выплаты, руб.	Количество выплат в год	Общая сумма выплат, руб. (гр. 3 x гр. 4)
1	2	3	4	5
1	Пени, штрафы	4 000,00	1	4 000,00
	Итого:	X	X	4 000,00

## 13. Обоснования (расчеты) расходов на закупку товаров, работ, услуг

Код видов расходов

244

Всего 10 372 337,64 руб.

### 13.1. Обоснования (расчеты) расходов на оплату услуг связи

№	Наименование расходов	Количество	Количество платежей в год	Стоимость	Сумма, руб. (гр. 3 x гр. 4 x гр.5) Муниципальное задание
				за единицу, руб.	
1	2	3	4	5	6
1	Услуги связи	2	12	883,25	10 599,00
2	Услуги доступа в интернет	1	12	2 069,73	24 836,72
	Итого:	X	X	X	35 435,72

### 13.2. Обоснования (расчеты) расходов на оплату транспортных услуг

№	Наименование расходов	Количество услуг перевозки	Цена услуги перевозки, руб.	Сумма, руб. (гр. 3 x гр.4)
1	2	3	4	5
1	Услуги по доставке товара	10	350,00	3 500,00
	Итого:			3 500,00

### 13.3. Обоснования (расчеты) расходов на оплату коммунальных услуг

№	Наименование показателя	Размер потребления ресурсов	Тариф (с учетом НДС), руб.	Коэффициент индексации	Сумма, руб. (гр. 3 x гр. 4 x гр.5)	Сумма, руб. (гр. 3 x гр. 4 x гр.5)
					Муниципальное задание	Собственные доходы уч-я
п/п	2	3	4	5	6	7
1	АО "ЭКО-Комплекс"			1	60 000,00	
2	БАРНАУЛЬСКАЯ ГЕНЕРАЦИЯ АО			1	1 098 950,00	4 000,00
4	БАРНАУЛЬСКИЙ ВОДОКАНАЛ ООО			1	105 000,00	
5	АО Алтайэнергосбыт			1	550 000,00	5 000,00
	Итого:		X	X	1 813 950,00	9 000,00

### 13.4. Обоснования (расчеты) расходов на оплату аренды имущества, земли

№	Наименование показателя	Количество	Ставка арендной	Стоимость с
п/п			платы	учетом НДС, руб.
1	2	4	5	6
	Итого:	X	X	X

### 13.5. Обоснования (расчеты) расходов на оплату работ, услуг по содержанию имущества

№	Наименование расходов	Объект	Количество работ (услуг)	Стоимость работ (услуг), руб.	Стоимость работ (услуг), руб.	Стоимость работ (услуг), руб.
п/п				Муниципальное задание	Собственные доходы уч-я	Целевые субсидии
1	2	3	4	5	6	7
1	Дератизация	Здание Д/С	12	22 890,000		
2	Дезинсекция		2	20 000,00		
3	Санитарная обработка		1	4 500,00		
4	Обслуживание технолог. Оборудования	Здание Д/С	12	145 145,00	85 000,00	
5	Зарядка огнетушителей	Здание Д/С	2	8 500,00		
6	Госповерка, паспортизация, клеймение	Здание Д/С	1	4 500,00		
7	Госповерка электросчетчиков	Здание Д/С	1	1 000,00		
8	Аварийные работы	Здание Д/С	1	25 000,00		
9	Промывка систем отопления	Здание Д/С	1	25 000,00		
10	Замер сопротивления изоляции	Здание Д/С	1	8 000,00		
11	Техобслуживание теплосчетчиков	Здание Д/С	12	45 600,00		
12	Госповерка счетчиков гор.воды	Здание Д/С	1	5 000,00		
13	Повека монотрометров		1	1 000,00		
14	Оплата за выполнение работы по тех.обслуж.системы автом.пож.сигн.	Здание Д/С	12	-	-	154 810,24
	Итого:	X	X	316 135,00	85 000,00	154 810,24

### 13.6. Обоснования (расчеты) расходов на оплату прочих работ, услуг

№	Наименование расходов	Количество договоров	Стоимость работ (услуг), Муниципальное задание	Стоимость работ (услуг), руб. Собственные доходы уч-я	Стоимость работ (услуг), руб. Целевые субсидии
п/п					
1	2	3	4	5	6
1	Оплата за оказанные услуги по охране имущества и объекта организации	2	0	0	24 002,40
2	Услуги банка по перечислению компенсации части род платы	1	0	0	4 500,00



3	Оплата за медосмотр, санминимум	2	0	0	112 166,00
4	Оплата по договорам ГПХ	2	0	180 000,00	-
5	Повышение квалификации	5	9 975,00	0	-
6	Обслуживание 1С	2	45 220,00	2 780,00	-
7	Тех.под. Сайта МАДОУ	1	0	22 800,00	-
8	Покупка лицензии ПО	3	0	24 500,00	-
	Итого:	X	55 195,00	230 080,00	140 668,40


### 13.7. Обоснования (расчеты) расходов на обязательное страхование

№	Наименование расходов	Количество	Средняя стоимость, руб.	Сумма, руб. (гр. 2 x гр. 3)
1	2	3	4	5
	Итого:		X	

### 13.8. Обоснования (расчеты) расходов на приобретение основных средств, материальных запасов

№	Наименование расходов	Количество	Средняя стоимость, руб.	Стоимость работ	Стоимость работ	Стоимость работ
				(услуг), руб. Муниципальное задание	(услуг), руб. Собственные доходы уч-я	(услуг), руб. Целевые субсидии
п/п	2	3	4	5	6	7
1	Покупка ОС	21	5 335,24	12 040,00	100 000,00	75 300,00
2	Мягкий инвентарь	4	21 004,50	84 018,00		-
3	Моющие и дезсредства	12	21 815,00	261 780,00		-
4	Хоз.инвентарь	12	8 917,25	107 007,00		-
5	Канцелярские товары	4	11 133,75	44 535,00		-
6	СИЗ	1	5 000,00	5 000,00		-
7	Продукты питания	-	-	-	6 268 723,09	-
8	Строительные материалы	-	-	-	146 500,00	-
9	Продукты питания (льготное питание)	-	-	-	-	90 000,00
10	Канцелярские товары и игрушки (Учебные)	500	877,00	438 500,00	-	-
	Итого:		X	952 880,00	6 515 223,09	165 300,00

Заведующий

  
(подпись)

Л.М. Тимофеева  
(расшифровка подписи)

Исполнитель

Главный бухгалтер Владимова Т.С. 53-85-06  
(должность) (фамилия, инициалы) (телефон)

13.11.2020